



Online check-in med SunExpress

- Kostnadsfri online incheckning
- Online check-in kan göras här (väj Tour Operator).
- Check-in måste göras för resor båda till och från din destination.
- Checka in från 36 – 4,5 timmar innan avresa (från Norden).
- Checka in från 36 – 1 timme innan avresa (från Turkiet).
- Lämna dina resväskor direkt i SunExpress bag drop.

Tänk på:

Check-in vid bemannad incheckningsdisk kostar 5 € per person per väg.

Det går inte att checka in via automaterna på flygplatsen.

Läs gärna mer på [SunExpress hemsida](#).



När du klickar [här](#), kommer du till denna sida:

Search flight | **Check-In** | My Booking | SunExpress your benefits

Booking reference / PNR / ETKT | Name | Surname | Check-In

You may use your Booking number (PNR), Ticket number or your Tour Operator Reference Number.

Fyll i alla gulmarkerade fält:

1. Booking reference (Nazar bokningsnummer)
2. Name (förnamn, alla i ett utan mellanrum)
3. Surname (efternamn, alla i ett utan mellanrum)
4. Välj "Check-in"

OBS! Använd inte ä, ü, ö, ç, ı, ğ, ö, ş, ü.

Byt ut så här: ä = ae, ü = ue, ö = oe, ç = c, ı = i, ğ = g, ö = o, ş = s, ü = u. Dubbla namn/efternamn ska anges enligt följande:

T.ex. Max-Moritz/ Max Moritz = MaxMoritz.

Alla andra passagerare: precis såsom de står på din biljett.



Nu kommer du till denna sida:

Online check-in

Where did you book your journey?

SunExpress ¹

Tour Operator ¹

From

Departure Airport

To

Arrival Airport

Tour Operator reference number

Tour Operator reference number

Name ¹

Name

Surname ¹

Surname

Check-in

¹ Please replace German umlauts like this: ß = es, ö = ue, ö = oe and Turkish characters like this: ç=, ı=, ş=g, ö=o, ş=s, ü=u

Double-barrilled names / surnames should be entered as follows:

Tour operator passengers: e.g. Max-Moritz / Max Moritz → MaxMoritz.

All other passengers: exactly as they are written on your ticket / PNR.

Important information:

- Please ensure that after checking in online for a flight from the following airports, you collect a printed boarding pass at the airport check-in counter: Plovdiv (PDV), Tiflis (TBS), Erbil (EBL), Beirut (BEY), Skopje (SKP), Dubai (DXB) and Dubai World Jebel Ali (DWC)
- Digital boarding passes can be used at all other airports in our network at which Online Check-in is available.
- If you are a resident of Turkey, please use your passport and not your ID card to check in online for an international flight.
- Please note that Online Check-in is not available for guests requiring special assistance, guests traveling with a pet in the cabin, and unaccompanied minors (UM).

Further information regarding boarding pass requirements and online check-in availability can be found [here](#).



Online check-in

Where did you book your journey?

1 SunExpress Tour Operator

2 From To
Departure Airport Arrival Airport

3 Tour Operator reference number

4 Name Surname
Name Surname

Check-in

* Please replace German umlauts like this: ä = ae, ü = ue, ö = oe and Turkish characters like this: ç = c, ı = i, ğ = g, ö = o, ş = s, ü = u.
Double-barrelled names / surnames should be entered as follows:
Tour operator passengers: e.g. Max-Moritz / Max-Moritz = MaxMoritz
All other passengers: exactly as they are written on your ticket / PNR.

Important information:

- Please ensure that after checking in online for a flight from the following airports, you collect a printed boarding pass at the airport check-in counter: Plovdiv (PDV), Tiflis (TBS), Erbil (EBL), Beirut (BEY), Skopje (SKP), Dubai (DXB) and Dubai World Jebel Ali (DWC)
- Digital boarding passes can be used at all other airports in our network at which Online Check-in is available.
- If you are a resident of Turkey, please use your passport and not your ID card to check in online for an international flight.
- Please note that Online Check-in is not available for guests requiring special assistance, guests traveling with a pet in the cabin, and unaccompanied minors (UM).

Further information regarding boarding pass requirements and online check-in availability can be found [here](#).

Fyll i alla gulmarkerade fält

1. Tour Operator (kryss i)
2. From (avreseflygplats) + To (ankomstflygplats)
3. Tour Operator reference number (ditt Nazar bokningsnummer som det står på resebeviset, utan mellanrum. Ex: B123456).
4. Name + Surname (för- och efternamn till huvudresenär, utan mellanrum)

När du är klar, tryck «Check-in»

OBS!

Använd inte ä, ü, ö, ç, ı, ğ, ö, ş, ü.

Byt ut så här: ä = ae, ü = ue, ö = oe, ç = c, ı = i, ğ = g, ö = o, ş = s, ü = u.


Dubbla namn/efternamn ska anges enligt följande: T.ex. Max-Moritz/
Max Moritz = MaxMoritz.

Alla andra passagerare: precis såsom de står på din biljett.







Nu är du inloggad. För att gå vidare med att boka tillval, välj den resan du vill boka tillval för genom att kryssa i «Select flight» (gulmarkerad). Ena resan är till Turkiet, den andra till hemresan.

My Booking Welcome |




 Choose your flight
Stockholm (ARN) to Antalya (AYT)

Outbound flight on **Friday, 28. July 2023** Tour operator reference: [REDACTED]

	11:35 ARN	04h 10m	16:45 AYT	 SunExpress XQ 579	Select flight 
---	---------------------	---------	---------------------	--	---

 Choose your flight
Antalya (AYT) to Stockholm (ARN)

Inbound flight on **Friday, 4. August 2023**

	07:30 AYT	04h 10m	10:40 ARN	 SunExpress XQ 578	Select flight 
---	---------------------	---------	---------------------	--	---

Next >



Du kommer till denna sida där du kryssar i de som ska checka in.

1 Passengers & flights 2 Identification 3 Extras 4 Payment

 Select your flight
Your booking data

Booking Number: 

✓ Select the passenger(s)

<input checked="" type="checkbox"/>  Child	<input checked="" type="checkbox"/>  Adult
<input checked="" type="checkbox"/>  Child	
<input checked="" type="checkbox"/>  Adult	





Nu väljer du vilket(a) flyg du vill checka in på, med att kryssa i flygen under "Select the flights to check-in". Sedan "Next" för att komma till passagerdetaljer och betalning.

Select the flights to check-in

🕒 Time before Take-off: 01d 06h 54m

Outbound Flight: Saturday, 13. May 2023
06:10 Antalya (AYT)
09:15 Billund (BLL)
SunExpress
XQ-574
Travel time: 04h 05m
Selected Fare: SunEco

Next >



Att tänka på:

- Hos SunExpress räknas barn som är fyllda 12 år (eller fyller 12 år innan hemresan) som vuxna, och ska anges som vuxen vid inloggning. Detta beror på IATA-regler vid köp av flygstol och gäller även när du beställt via Nazar, där barn är över 12 står som barn.
- Fyll i alla namn **utan** mellanrum eller bindestreck, och byt ut bokstäver så här:
ä = ae, ü = ue, ö = oe, ç = c, ı = i, ğ = g, ö = o, ş = s, ü = u.
- Från Norden kan du checka in online från 36-4,5 timmar innan avresa, från Turkiet fram till 1 timma innan avresa.
- Du måste checka in för båda resorna.
- När du väl är inloggad, kommer ditt namn att stå utan mellanrum, ex ANNAKARIN ANDERSSON. Om namnen får ett ”-” mellan namnen, är detta inga problem.
- Man kan endast checka in max 9 personer, efter detta räknas man som en grupp och ska kontakta SunExpress Service Center för vidare hjälp (kontaktinformation finns på nästa sida).



Kontaktuppgifter SunExpress

Vid frågor gällande online check-in eller beställningar du gjort direkt via flygbolaget, kontakta SunExpress: <https://www.sunexpress.com/en/information/help/help-contact/>

Via telefon:

Sverige +46 850 280 333

Turkiet: +90 444-0-797 (0,09 TL/min.)

WhatsApp: För engelska eller turkiska, kontakt +90 541 444 0797

Kostnader kan tillkomma beroende på din tjänsteleverantörs vanliga fasta telefonpriser.

Har du andra frågor kring din flygresor, kontakta Nazar på 0770 777-888.

